

# БУДЬТЕ БДИТЕЛЬНЫ!

# ТЕРРОРИЗМ









## СПОСОБЫ ВЗАИМОДЕЙСТВИЯ

-  Организация взрывов
-  Взятие заложников
-  Применение ядерных зарядов и радиоактивных веществ
-  Применение химического и биологического оружия
-  Организация промышленных аварий
-  Уничтожение транспортных средств
-  Применение огнестрельного оружия
-  Электромагнитное излучение
-  Информационно-психологическое воздействие

## ОБЪЕКТЫ ВЗАИМОДЕЙСТВИЯ

-  Физические лица
-  Транспортные средства
-  Общественные и жилые здания
-  Промышленно опасные объекты
-  Система связи и управления
-  Магистральные трубопроводы
-  Продукты питания, напитки

## СРЕДСТВА ВЗАИМОДЕЙСТВИЯ

-  Холодное оружие
-  Огнестрельное оружие
-  Взрывчатые вещества
-  Отравляющие вещества
-  Биологические вещества
-  Радиоактивные вещества
-  Ядерные заряды
-  Излучатели электромагнитных импульсов

# ТЕРРОРИЗМ - УГРОЗА ОБЩЕСТВУ


## ТЕРРОРИСТЫ

- Террористами могут быть мужчины, женщины, подростки
- Внешние признаки: одежда не по сезону, чрезмерно широкая одежда, длинное пальто (куртка), высоко поднятый воротник, шапка, скрывающая часть лица, широкие очки. В руках большие сумки, чемоданы, баулы. Для женщин стремление выдать себя за беременную
- Поведение: отрешенный, угрюмый взгляд, бездушное неживое лицо, неестественное изменение цвета лица, нервозность, подозрительность, оскупление одежды, стремление спрятаться от камер видеонаблюдения



## ЕСЛИ ВАС ВЗЯЛИ В ЗАЛОЖНИКИ

- Не допускайте действий, которые могут спровоцировать нападающих к применению оружия и привести к человеческим жертвам
- Не паникуйте, терпеливо переносите тяготы и лишения
- Не смотрите в глаза преступникам, не ведите себя вызывающе
- На совершение любых действий (сесть, встать, пить, сходить в туалет) спрашивайте разрешение
- Поставьте телефон в беззвучный режим
- Постарайтесь направить СМС-сообщение о захвате заложников



## РОДИТЕЛЯМ С ДЕТЬМИ

- Родители! Вы отвечаете за жизнь и здоровье Ваших детей
- Не оставляйте детей без присмотра
- Разъясните детям, что любой предмет, найденный на детской площадке, в здании, может представлять опасность, его не следует трогать, брать в руки, передвигать



## ПОДОЗРИТЕЛЬНЫЕ ПРЕДМЕТЫ

- Отойдите как можно дальше от находки за укрытие
- Не трогайте, не передвигайте, не вскрывайте такой предмет
- Не оказывайте тепловое, звуковое, световое, механическое воздействие на опасный предмет
- Не используйте мобильные телефоны вблизи такого предмета



## ПОЖАР

- Избегайте мест обрушения конструкции здания, оголенной электропроводки
- Пригнитесь как можно ниже, стараясь выбраться из здания как можно быстрее
- При задымлении обмотайте лицо влажными тряпками или одеждой
- Ищите пути эвакуации



## ОСВОБОЖДЕНИЕ ЗАЛОЖНИКОВ

- После начала штурма постарайтесь держаться подальше от террористов
- Спрячьтесь подальше от окон и дверных проемов
- Ложитесь на пол лицом вниз, закройте голову руками и не двигайтесь до окончания операции
- Внимательно слушайте и выполняйте все указания группы захвата, не проявляйте никакой инициативы



# ЭКСТРЕМИЗМ. Памятка родителям

## Важно:

**1. Разговаривайте с ребенком.** Вы должны знать с кем он общается, как проводит время и что его волнует. Обсуждайте политическую, социальную и экономическую обстановку в мире, межэтнические отношения. Подростку трудно разобраться в хитросплетениях мирового социума и экстремистские группы часто пользуются этим, трактуя определенные события в пользу своей идеологии.

**2. Обеспечьте досуг ребенка.** Спортивные секции, кружки по интересам, общественные организации, военно-патриотические клубы дадут возможность для реализации и самовыражения подростка, значительно расширят круг общения.

**3. Контролируйте информацию, которую получает ребенок.** Обращайте внимание какие передачи смотрит, какие книги читает, на каких сайтах бывает. СМИ – это мощное оружие в пропаганде экстремистов.

## Основные признаки:

- 1. Манера поведения** подростка становится более резкой и грубой, прогрессирует ненормативная, жаргонная лексика.
- 2. Резко изменяется стиль одежды** и внешнего вида, соответствующая правилам определенной субкультуры.
- 3. На компьютере** оказывается **много сохраненных ссылок** или файлов с текстами, видеороликами или изображениями экстремистско-политического или социально-экстремального содержания.
- 4. В доме** появляется **непонятная и нетипичная символика** и атрибутика.
- 5. Подросток проводит много времени за компьютером** или самообразованием по вопросам, не относящимся к школьному обучению, художественной литературе, фильмам, компьютерным играм.
- 6. Повышенное увлечение вредными привычками.**
- 7. Резкое увеличение числа разговоров на политические и социальные темы,** в ходе которых высказываются крайние суждения и признаки нетерпимости.

## При подозрении – Ваши действия:

- 1. Не осуждайте категорически увлечения** подростка, идеологию группы – такая манера точно натолкнется на протест. Попробуйте выяснить причину экстремистского настроения, аккуратно обсудите, зачем ему/ей это нужно.
- 2. Начните «контрпропаганду».** Основой «контрпропаганды» должен стать тезис, что человек сможет гораздо больше сделать для переустройства мира, если он будет учиться дальше и как можно лучше, став, таким образом, профессионалом и авторитетом в обществе, за которым пойдут и к которому прислушаются. Приводите больше примеров из истории и личной жизни о событиях, когда люди разных национальностей и рас вместе добивались определенных целей. Обязательным условием такого общения должны стать мягкость и ненавязчивость.
- 3. Ограничьте общение** подростка со знакомыми, оказывающими на него **негативное влияние,** попытайтесь изолировать его от лидера группы.

## Будьте внимательны к своим детям!